

Visión general de público

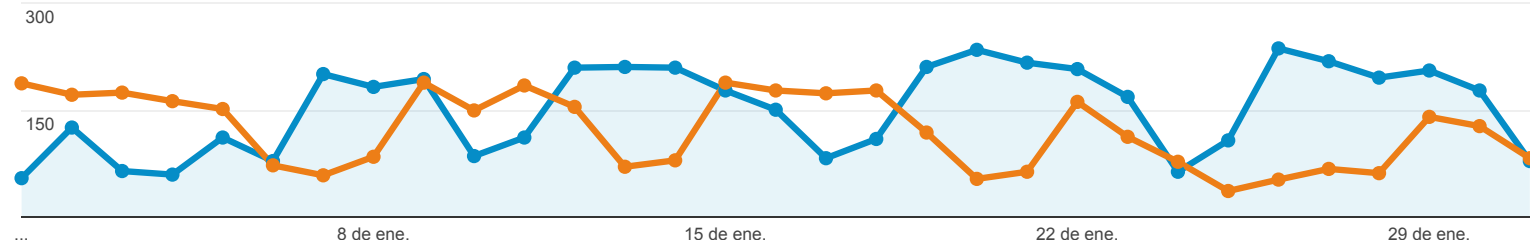
1 de ene. de 2015 - 31 de ene. de 2015

Comparar con: 1 de dic. de 2014 - 31 de dic. de 2014

Todas las sesiones
+0,00 %

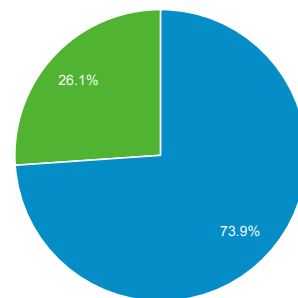
Visión general

01-ene-2015 - 31-ene-2015: ● Sesiones
 01-dic-2014 - 31-dic-2014: ● Sesiones

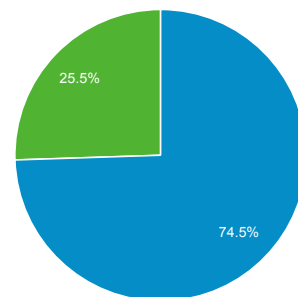


■ New Visitor ■ Returning Visitor

01-ene-2015 - 31-ene-2015



01-dic-2014 - 31-dic-2014



Ciudad	Sesiones	% Sesiones
1. Lleida		
01-ene-2015 - 31-ene-2015	2.267	47,70 %
01-dic-2014 - 31-dic-2014	1.634	43,25 %
% de cambios	38,74 %	10,28 %
2. Barcelona		
01-ene-2015 - 31-ene-2015	866	18,22 %
01-dic-2014 - 31-dic-2014	714	18,90 %
% de cambios	21,29 %	-3,59 %
3. Madrid		
01-ene-2015 - 31-ene-2015	369	7,76 %
01-dic-2014 - 31-dic-2014	302	7,99 %
% de cambios	22,19 %	-2,88 %

4. (not set)	01-ene-2015 - 31-ene-2015	167	3,51 %
	01-dic-2014 - 31-dic-2014	77	2,04 %
	% de cambios	116,88 %	72,39 %
5. Badalona	01-ene-2015 - 31-ene-2015	135	2,84 %
	01-dic-2014 - 31-dic-2014	160	4,24 %
	% de cambios	-15,62 %	-32,93 %
6. Valencia	01-ene-2015 - 31-ene-2015	102	2,15 %
	01-dic-2014 - 31-dic-2014	102	2,70 %
	% de cambios	0,00 %	-20,51 %
7. Zaragoza	01-ene-2015 - 31-ene-2015	45	0,95 %
	01-dic-2014 - 31-dic-2014	32	0,85 %
	% de cambios	40,62 %	11,78 %
8. Tarragona	01-ene-2015 - 31-ene-2015	37	0,78 %
	01-dic-2014 - 31-dic-2014	45	1,19 %
	% de cambios	-17,78 %	-34,64 %
9. L'Hospitalet de Llobregat	01-ene-2015 - 31-ene-2015	33	0,69 %
	01-dic-2014 - 31-dic-2014	22	0,58 %
	% de cambios	50,00 %	19,23 %
10. Girona	01-ene-2015 - 31-ene-2015	26	0,55 %
	01-dic-2014 - 31-dic-2014	27	0,71 %
	% de cambios	-3,70 %	-23,46 %